

Descripción técnica del producto

colector **easyFlow**

Colector premontado para aplicaciones en circuitos de suelo radiante tanto para los sistemas de calefacción como para climatización.

componentes easyFlow:

- Colector de retorno con válvulas de circuito termostatables con accionamiento manual preparados para actuadores electrotérmicos, derivaciones roscadas cónicas de 3/4" para conexiones a tubería. Purgador y válvula de llenado/vaciado integrado.
- Colector de impulsión con reguladores de caudal integrados, derivaciones roscadas cónicas de 3/4" para conexiones a tubería.
- Purgador y válvula de llenado/vaciado integrado.
- Conexión salida con tuerca R 1", tapón final 1"
- Soportes isofónicos sueltos con tornillería

componentes easyFlow max:

- 2 válvulas de corte, RM/RH 1" junta plana (rojo/azul)
- 2 termómetros con vaina de inmersión (rojo/azul)
- purgador de boya automático integrado en retorno

Campo de aplicación


Indicado para instalaciones climatización de superficies y reparto de caudales.

Accesorios

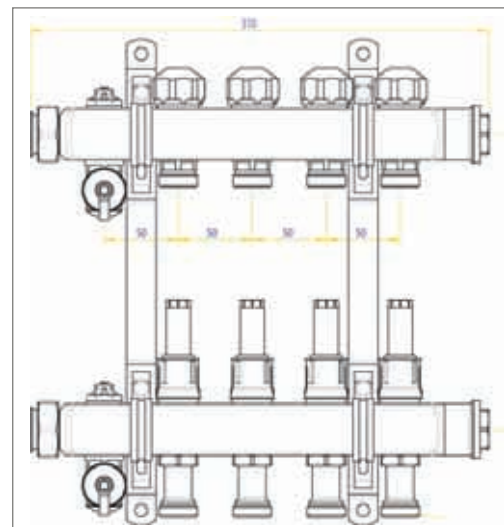
Ver página de accesorios para colectores

Datos técnicos

DN	32 (37 mm diametro interior)
conex.lateral	Tuerca movil R 1" rosca hembra
conex.inferior :	R 3/4" conica macho
	DIN V 3838 niqueladas - distancia entre ejes 50 mm
Material colector:	acero inoxidable X5CrNi18-10 (1.4301) segun la EN 10088-2
Rango temperatura:	0 hasta 90 °C
Impulsión	caudalímetros rango de 0,5 a 5,0 l/m
Retorno	Válvulas termostáticas M30x1,5
Presión nominal:	PN 10
Valor-kVs:	ver tabla



easyFlow

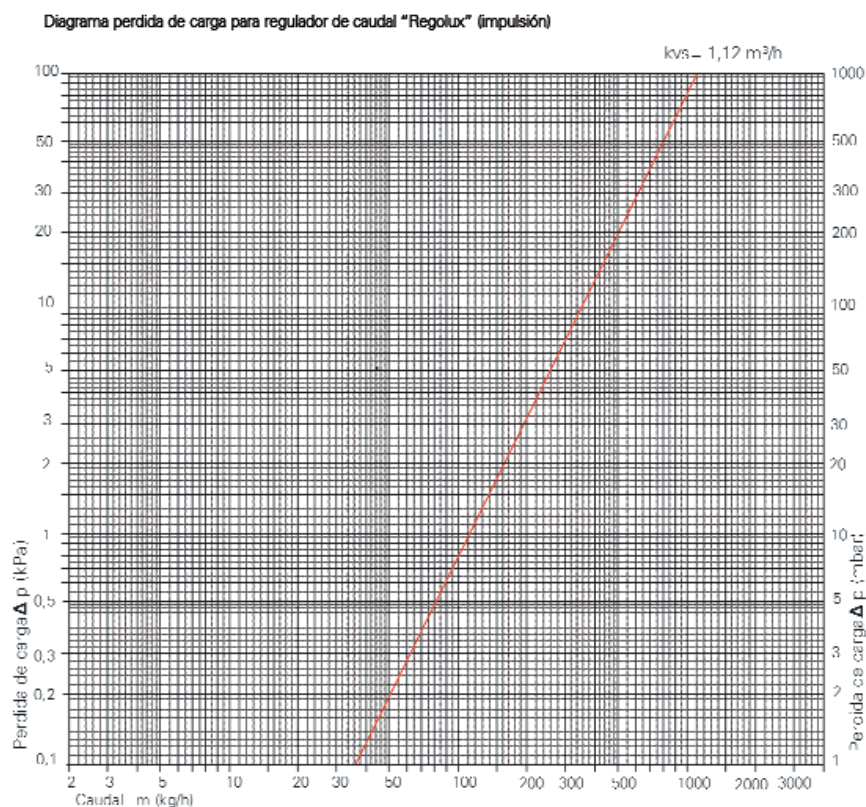


easyFlow max

Modelos

Referencia	Descripción del artículo	Medidas
easyFlow	easyFlow Max	
104 002	104 102 colector acero inox. easyFlow (Max) 2 salidas	
104 003	104 103 colector acero inox. easyFlow (Max) 3 salidas	
104 004	104 104 colector acero inox. easyFlow (Max) 4 salidas	
104 005	104 105 colector acero inox. easyFlow (Max) 5 salidas	
104 006	104 106 colector acero inox. easyFlow (Max) 6 salidas	
104 007	104 107 colector acero inox. easyFlow (Max) 7 salidas	
104 008	104 108 colector acero inox. easyFlow (Max) 8 salidas	
104 009	104 109 colector acero inox. easyFlow (Max) 9 salidas	
104 010	104 110 colector acero inox. easyFlow (Max) 10 salidas	
104 011	104 111 colector acero inox. easyFlow (Max) 11 salidas	
104 012	104 112 colector acero inox. easyFlow (Max) 12 salidas	

Gráfico pérdida presión diferencial Regolux



Documentación adicional disponible

Tipo documento	Nombre documento
Manual instalación	MA104.PDF
Ficha técnica	FT104.PDF
Declaración conformidad	DC104.PDF