

Descripción técnica del producto

colector **maxiFloor**

Colector premontado para aplicaciones en circuitos de suelo radiante tanto para los sistemas de calefacción como para climatización.

componentes maxiFloor:

- Colector de retorno con válvulas de circuito termostatazables con accionamiento manual preparados para actuadores electrotrmicos, derivaciones roscadas cónicas de 3/4" para conexiones a tubería. Purgador y válvula de llenado/vaciado
- Colector de impulsión con válvula de regulación micrométrica, derivaciones roscadas cónicas de 3/4" para conexiones a tubería.
- Purgador y válvula de llenado/vaciado integrado.
- Conexión salida con tuerca R 2", tapón final 2"
- Soportes isofónicos sueltos con tomillería

componentes maxiDis

- Colectores con derivaciones simples y válvulas de corte roscadas 3/4" RH en impulsión y retorno

componentes maxiFlow

- Colectores con válvulas de circuito termostatazable en retorno
- Colector con regulador de caudal 0-5 l/m en impulsión

Campo de aplicación

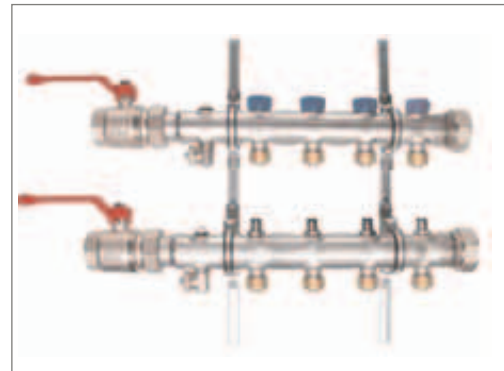
Indicado para instalaciones climatización de superficies y reparto de caudales.

Accesorios


Ver página de accesorios para colectores

Datos técnicos


DN	50 (2")
conex.lateral	Tuerca movil R 2" rosca hembra
conex.inferior :	R 3/4" conica macho (hembra)
	DIN V 3838 niqueladas - distancia entre ejes 80 mm
Material colector:	acero inoxidable X5CrNi18-10 (1.4301) segun la EN 10088-2
Rango temperatura:	0 hasta 90 °C
Rendimiento:	46 KW (dT 12 K)
Presión nominal:	PN 10
Valor-kVs:	2,46 m ³ por salida max 6,00 m ³ por colector



maxiFloor
válvula de corte no incluida



maxiFlow
válvula de corte no incluida

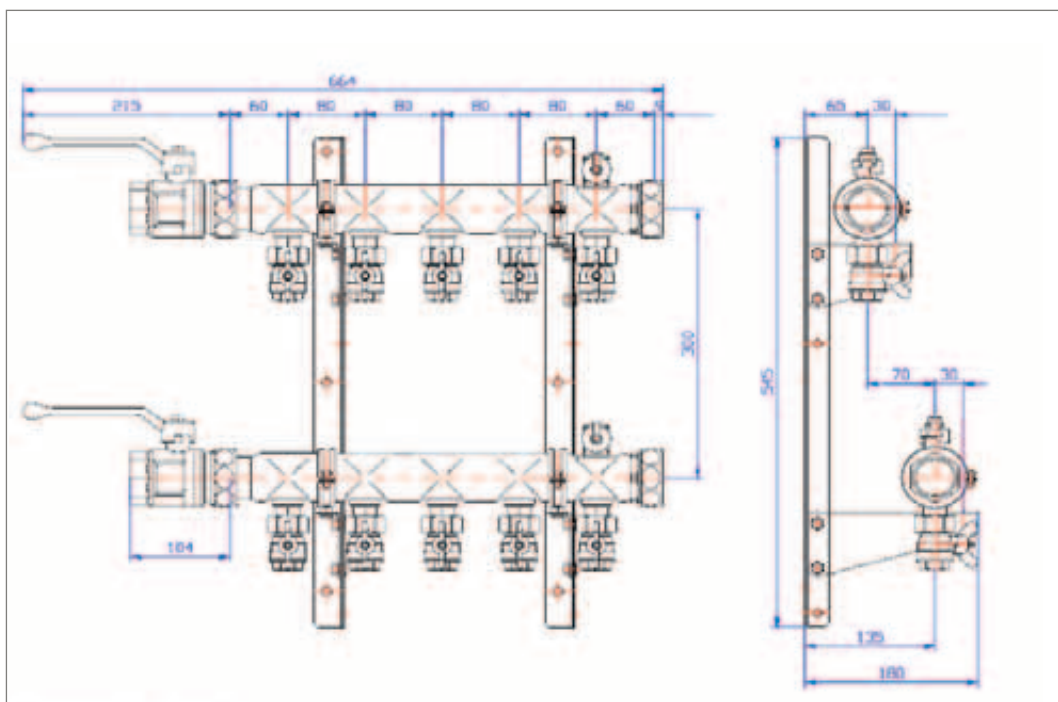


maxiDis

Modelos

Referencia			Descripción del artículo	Medidas
maxiFloor	maxiFlow	maxiDis		
110 002	110 102	110 202	colector acero inox. DN 50 maxi(Floor/Flowr/Dis) 2 salidas	280 / 280 / 200 mm
110 003	110 103	110 203	colector acero inox. DN 50 maxi(Floor/Flowr/Dis), 3 salidas	360 / 360 / 280 mm
110 004	110 104	110 204	colector acero inox. DN 50 maxi(Floor/Flowr/Dis), 4 salidas	440 / 440 / 360 mm
110 005	110 105	110 205	colector acero inox. DN 50 maxi(Floor/Flowr/Dis), 5 salidas	520 / 520 / 440 mm
110 006	110 106	110 206	colector acero inox. DN 50 maxi(Floor/Flowr/Dis), 6 salidas	600 / 600 / 520 mm
110 007	110 107	110 207	colector acero inox. DN 50 maxi(Floor/Flowr/Dis), 7 salidas	680 / 680 / 600 mm
110 008	110 108	110 208	colector acero inox. DN 50 maxi(Floor/Flowr/Dis), 8 salidas	760 / 760 / 680 mm
110 009	110 109	110 209	colector acero inox. DN 50 maxi(Floor/Flowr/Dis), 9 salidas	840 / 840 / 760 mm
110 010	110 110	110 210	colector acero inox. DN 50 maxi(Floor/Flowr/Dis), 10 salidas	920 / 920 / 840 mm
110 011	110 111	110 211	colector acero inox. DN 50 maxi(Floor/Flowr/Dis), 11 salidas	1000 / 1000 / 920 mm
110 012	110 112	110 212	colector acero inox. DN 50 maxi(Floor/Flowr/Dis), 12 salidas	1080 / 1080 / 1000 mm

Medidas colector serie maxi (DN50)



Documentación adicional disponible

Tipo documento	Nombre documento
Manual instalación	MA110.PDF
Ficha técnica	FT110.PDF
Declaración conformidad	DC110.PDF